

**BELLEMARE**

BÉTON INC. DIVISION SHAWINGAN

/// groupebellemare.com ///

# BLOCS DÉCORATIFS EN BÉTON



**BLOCS DÉCORATIFS AVEC EMBOUTS  
MÂLE, FEMELLE OU À MOTIFS  
LONGUEUR VARIABLE 2-3-4-6 OU 8'  
2' HAUTEUR X 2' LARGEUR  
POIDS ± 550 LBS/PIED LINÉAIRE**





LA FONDATION (SABLE OU PIERRE COMPACTÉ) QUI SERVIRA D'ASSISE AUX BLOCS, DEVRA ÊTRE DE NIVEAU, AFIN D'OBTENIR UN ALIGNEMENT DES CARREAUX LE PLUS RECTILIGNE POSSIBLE



TOUS LES BLOCS SONT COULÉS AVEC DU BÉTON FRAÎCHEMENT DOSÉ



LES  
CROCHETS  
ENCASTRÉS  
NE NUISENT  
PAS À  
L'EMPILAGE



TOUS NOS  
BLOCS SONT  
COULÉS SANS  
JOINT FROID,  
AVEC DU BÉTON  
CONTENANT DE  
L'AIR ENTRAINÉ



# COLONNES PYRAMIDALES



- 36" HAUTEUR
- BASE 24" X 24"
- DESSUS 10" X 10"
- 925 lbs.



- PASSÉ AU JET DE SABLE
- ENDUIT D'UN SCELLANT

PEUT ÊTRE COULÉ  
AVEC VOTRE TUTEUR



# BLOCS TUTEURS



**LE BLOC DE 2'  
PÈSE ± 1 125 lbs.**

**CELUI DE 6'  
PÈSE ± 3 500 lbs.**

**NOUS POUVONS COULER LES  
BLOCS AVEC VOS PROPRES  
TUTEURS DE MÉTAL**



# TRANSPORT



NOUS POUVONS FAIRE LE TRANSPORT  
PAR CONTRE VOUS AUREZ BESOIN DE L'ÉQUIPEMENT  
NÉCESSAIRE POUR EFFECTUER LE DÉCHARGEMENT



## DÉTAILS D'UN BLOC









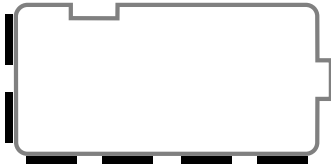

- Tous nos blocs de 3' à 8' sont munis d'un crochet en acier  $\frac{3}{4}$ ".
- La cavité du crochet comprend un égouttoir permettant l'évacuation de l'eau.
- Les coins verticaux des blocs ont une finition en  $\frac{1}{4}$  de rond.
- Les rebords supérieurs du bloc ont aussi une finition arrondie.




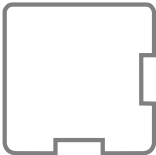



CONTACTEZ RICHARD BEAUCHESNE  
[rbeauchesne@groupebellemare.com](mailto:rbeauchesne@groupebellemare.com)

CELL : (819) 371-5647  
BUR : (819) 539-6461

# BLOCS DÉCORATIFS

Modèles	Vue en plan	Code	Longueur disponible (pi)
Régulier		FM	2'-3'-4'-6' et 8'
Inversé		MF	Sur demande
Embouts identiques (mâles)		MM	4'
Embouts identiques (femelles)		FF	4'
Un bout avec motifs (à gauche)		DM	4' et 6'
Un bout avec motifs (à droite)		FD	4' et 6'
Coin extérieur 90° (à gauche)		DM - Fg	4'
Coin extérieur 90° (à droite)		FD - Fd	4'

# BLOCS DÉCORATIFS

Modèles	Vue en plan	Code	Longueur disponible (pi)
3 côtés à motifs		DD	Sur demande (2'-3'-4'-6' et 8')
90° intérieur		DF - Fc ou FD - Fc	2'
2 embouts à angle 45°		(45°) (45°)	4'-6' et 8'
1 embout à angle 45° (à gauche)		(45°) M	3'-4'-6' et 8'
1 embout à angle 45° (à droite)		F (45°)	3'-4'-6' et 8'

## LÉGENDE

- Le chiffre indique la longueur du bloc en pied.
- La première lettre suivant le chiffre, c'est pour le côté gauche du bloc.
- La deuxième lettre, pour le côté droit du bloc.
- Après le tiret ( - ), c'est pour le dos du bloc.
- F : embout femelle
- M : embout mâle
- D : embout avec motifs
- (45°) : embout avec un angle de 45°
- P : côté plat
- d : à droite, au dos du bloc
- g : à gauche, au dos du bloc
- c : au centre, au dos du bloc

## BLOCS DÉCORATIFS

- CP : colonne pyramidale
- fl : pot à fleurs
- pp : panneau publicitaire
- e : encastré
- a : apparent

Exemple :

**4 FD - Fd** = Bloc de 4' dont l'embout gauche est femelle et l'embout droit est à motifs. De plus, à l'endos du bloc il y a une encoche femelle vers la droite.

